

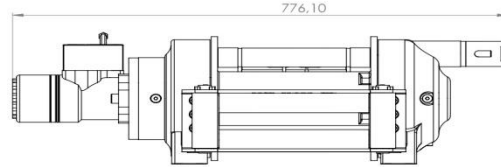
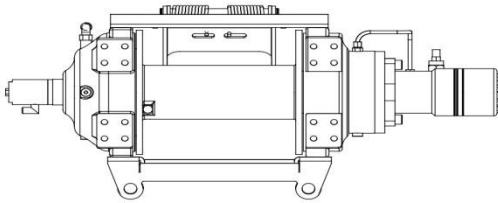
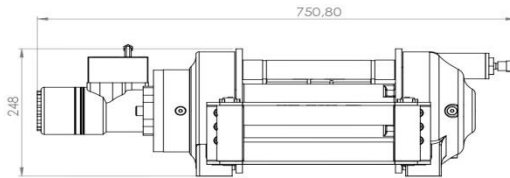
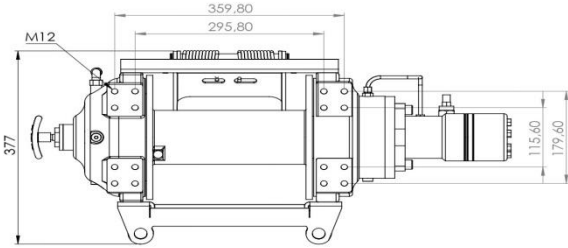


- Yüksek dayanımlı, uzun ömürlü çelik gövde
- Özel çelikten imal edilmiş ısıtılmış ısıtılardan geçirilerek ekstra güçlendirilmiş planet dişli sistemi
- Hafif ve güçlü tasarım
- % 100 negatif etkili hidrolik disk fren sistemi
- Standart olarak sunulan ön makara ve halat baskı aparatı
- Standart olarak sunulan manuel halat boşaltma sistemi
- Yüksek torklu hidromotor

Maksimum çekme kuvveti (kg/lbs)	:6.200kg (13668 lbs)
Maksimum halat çapı (mm/in)	:12mm (1/2")
Maksimum halat uzunluğu (m-ft)	:53 m (173 ft)
Hidromotor (cc/in ³)	:315 cc (19 in ³)
Maksimum pompa debisi (L/min-g/min)	:60L (15.8 gal)
Tahvil oranı	:6/1
Maksimum çalışma basıncı (bar/psi)	142 bar (2060 psi)
Önerilen dişli yağı	:80 w 90 -0.80 L
Ürün ağırlığı	:82 kg (180 lbs)

Halat sarım sayısı	Çekme kapasitesi kg/lbs	Halat hızı m-min/ft-min	Halat uzunluğu m/ft
1	6200/13668	10,4/34	7/22
2	5170/11397	11,6/38	14,7/48
3	4415/9733	12,8/41	23,1/75
4	3855/8498	14/45	32,4/106
5	3420/7539	15,2/49	42,4/139
6	3075/6779	16,4/53	53/173

Çekme kapasitesi kg/lbs-Halat sarım hızı m/ft -Halat uzunluğu m/ft



Pnömatik halat gevşetme(opsiyonel)



WARNING !!

- Winch çalıştırılmadan önce A-B hatları T-Tank hattına açık olmalıdır
- Hidromotor Drain hattı açık olmalıdır
- Son 5 sarım halatı daima üzerinde bırakılmalıdır
- Bu winch çekme amaçlı tasarlanmıştır, insan veya malzeme kaldırmak için kullanmayınız
- KMS KARDEŞLER MAKİNE SANAYİ teknik detaylarda değişiklik yapma hakkını saklı tutar